



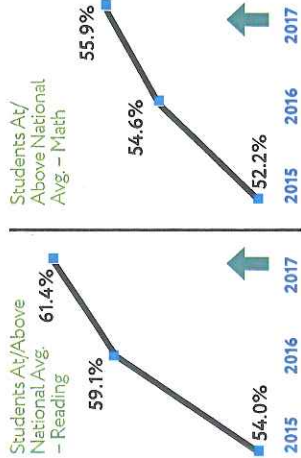
# 2017 CPS ACADEMIC PROGRESS REPORT

CPS: SUCCESS STARTS HERE

Chicago Public School students are achieving at record levels. By any measure and subgroup, the nearly 400,000 students that we serve are growing academically and this includes your child. In order to ensure that all students continue to progress, CPS will invest in additional evidence-based supports and strategies. According to UIC's Paul Zavitzkovsky, "You name the subgroup, and kids in Chicago are doing substantially better than other Illinois kids outside the city." Below you will find a dashboard that we will update throughout the year with additional data.

## WHO WE ARE BY THE NUMBERS

### Northwest Evaluation Association (NWEA) Measure of Academic Progress (MAP)




### Percent of Freshman On-Track to Graduate



### Percent of Students Graduating in 5 Years




### Scholarship Dollars Earned



## Early College & Career Credentials



## Number of Schools Awarded Certifications



## Safe Passage Expansion

145 Safe Passage schools  
 75,000 CPS students served  
 1,300 Safe Passage workers  
 21 partnerships with community-based organizations  
 32 percent reduction in crime on Safe Passage routes since the 2012-13 school year

## Our Commitment to Families

- High Quality, Rigorous Instruction**  
Setting high academic standards for all of our students builds a strong foundation for a holistic education
- Collective Impact**  
Strong partnerships, with trust earned through transparent engagement, allow Chicago's collective expertise to best support student success
- Talented and Empowered Educators**  
Talented teachers and administrators are a catalyst for student learning
- Safety and Security**  
Safe and supportive schools create an environment for successful learning
- Financial Stability**  
A "student first" budget builds a stronger financial future

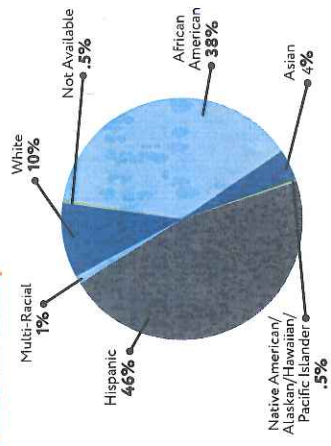


## Student Enrollment

Total: 381,349 (2016-2017 20th Day Enrollment)

Level	Enrollment	Percentage
Preschool	20,673	5%
Kindergarten	26,093	7%
Elementary (1-8)	225,530	59%
Secondary (9-12)	109,053	29%

## Student Makeup



## Student Demographics



Free Meals Served to All Students

43 Million LUNCHES

26 Million BREAKFASTS

"On pretty much every measure you can think of, the schools have improved not only for students overall but for every demographic subgroup."

— Stanford's Sean Reardon





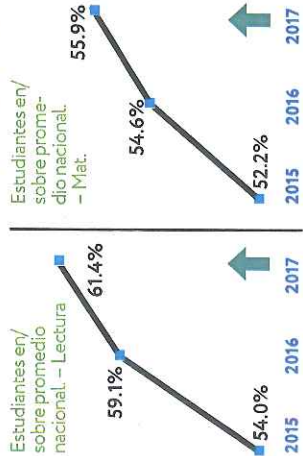
# Reporte del Progreso Académico de CPS 2017

CPS: SUCCESS STARTS HERE

Los estudiantes de las Escuelas Públicas de Chicago están rindiendo en niveles récord. En cualquier medida o subgrupo, los casi 400,000 estudiantes que servimos están creciendo académicamente y esto incluye a su niño. Para estar seguros de que todos los estudiantes mantengan el progreso, CPS invertirá en apoyos y estrategias adicionales basadas en evidencias. Según Paul Zavitsky de UIC, "cualquiera sea el subgrupo, los niños de Chicago rinden mucho más que otros de fuera de la ciudad en Illinois". Abajo encontrará información que será actualizada durante el año con datos adicionales.

## QUIÉNES SOMOS SEGÚN LOS NÚMEROS

### Medida de Progreso Académico (MAP) de la Asociación de Evaluación del Noroeste (NWEA)



### Porcentaje de Freshmen camino a la graduación



### Porcentaje de estudiantes que se graduaron en 5 años



### Dólares de becas obtenidas



### Credenciales preuniversitarias y carreras



### Cantidad de escuelas con certificaciones



### Expansión de Pasaje Seguro

- 145 escuelas con Pasaje Seguro
- 75,000 estudiantes CPS servidos
- 1,300 trabajadores de Pasaje Seguro
- 21 asociaciones con organizaciones comunitarias
- 32% reducción del crimen en rutas de Pasaje Seguro desde el año escolar 2012-2013

### Nuestro compromiso con las familias

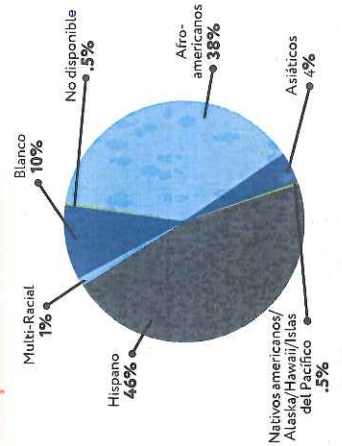
- Instrucción de calidad, rigurosa**  
El fijar estándares académicos altos para todos los estudiantes sienta la base sólida de una educación holística.
- Impacto colectivo**  
Asociaciones fuertes, con confianza ganada mediante la transparencia, permite que la experiencia colectiva de Chicago apoye mejor el éxito de los estudiantes.
- Educadores talentosos y empoderados**  
Maestros y administradores talentosos son el catalisis del aprendizaje estudiantil.
- Seguridad y vigilancia**  
Escuelas seguras y solidarias crean el ambiente para el aprendizaje exitoso.
- Estabilidad financiera**  
Un presupuesto que pone "primero al estudiante" construye un futuro financiero más sólido.

### Estudiantes matriculados

Total: 381,349 (Matricula del 20. día 2016-2017)

Nivel Educativo	Matriculados	Porcentaje
Preescolar	20,673	5%
Jardín infantil	26,093	7%
Primaria (1-8)	225,530	59%
Secundaria (9-12)	109,053	29%

### Composición estudiantil



### Demografía estudiantil



### Comidas gratuitas servidas a todos los estudiantes

43 Millones ALMUERZOS  
26 Millones DESAYUNOS

"En cualquier medida que se pueda pensar, las escuelas han mejorado, no solamente para el total de los estudiantes sino también en cada subgrupo demográfico."

— Sean Reardon, Stanford